



Ipsos Public Affairs

The Social Research and Corporate Reputation Specialists

Le cycle de vie d'une photo à l'ère numérique

Baromètre photo vague 2011



Rémy OUDGHIRI / +33.1.41.98.95.73 / remy.oudghiri@ipsos.com

Lise BRUNET / +33.1. 41.98.92.91 / lise.brunet@ipsos.com

Sarah DE BARTHES / +33.1.41.98.96.42 / sarah.debarthes@ipsos.com

Cette étude a été élaborée dans le respect de la norme internationale ISO 20252 « Etudes de marché, études sociales et d'opinion »

Nobody's Unpredictable


- Interrogation d'un échantillon national représentatif d'individus pratiquants la photo numérique, âgés de 15 à 65 ans.
 - Représentativité assurée par l'application de quotas sur : âge, sexe, région, taille d'agglomération, taille du foyer, CSP du chef de foyer
 - Questionnaire auto-administré en ligne couvrant les thèmes suivants :
 - Les appareils possédés/utilisés, les intentions d'achat
 - L'usage du numérique
 - Le transfert et le stockage de photos
 - Les photos numériques imprimées soi-même
 - Les photos numériques données à développer
 - L'équipement
 - Échantillon de 1000 personnes
 - Terrain réalisé la première quinzaine de juillet 2011

- Les hausses et les baisses significatives de résultats sont indiquées par des flèches :

Evolution depuis 3 ans



Evolution depuis 2010



- Les pratiques inchangées sont indiquées comme suit :

Stable vs 2010

Les possesseurs de réflex et de smartphones sont les utilisateurs les plus fréquents




Q24 – A quelle fréquence utilisez-vous chacun de ces appareils ? (pour un usage photographique)

- Utilise l'appareil au moins une fois tous les 15 jours
- Utilise l'appareil tous les jours



Mais la fréquence d'usage de ces appareils a reculé l'an passé – à l'exception des bridges




Q24 – A quelle fréquence utilisez-vous chacun de ces appareils ?

Au moins une fois tous les 15 jours

Pour faire des photos

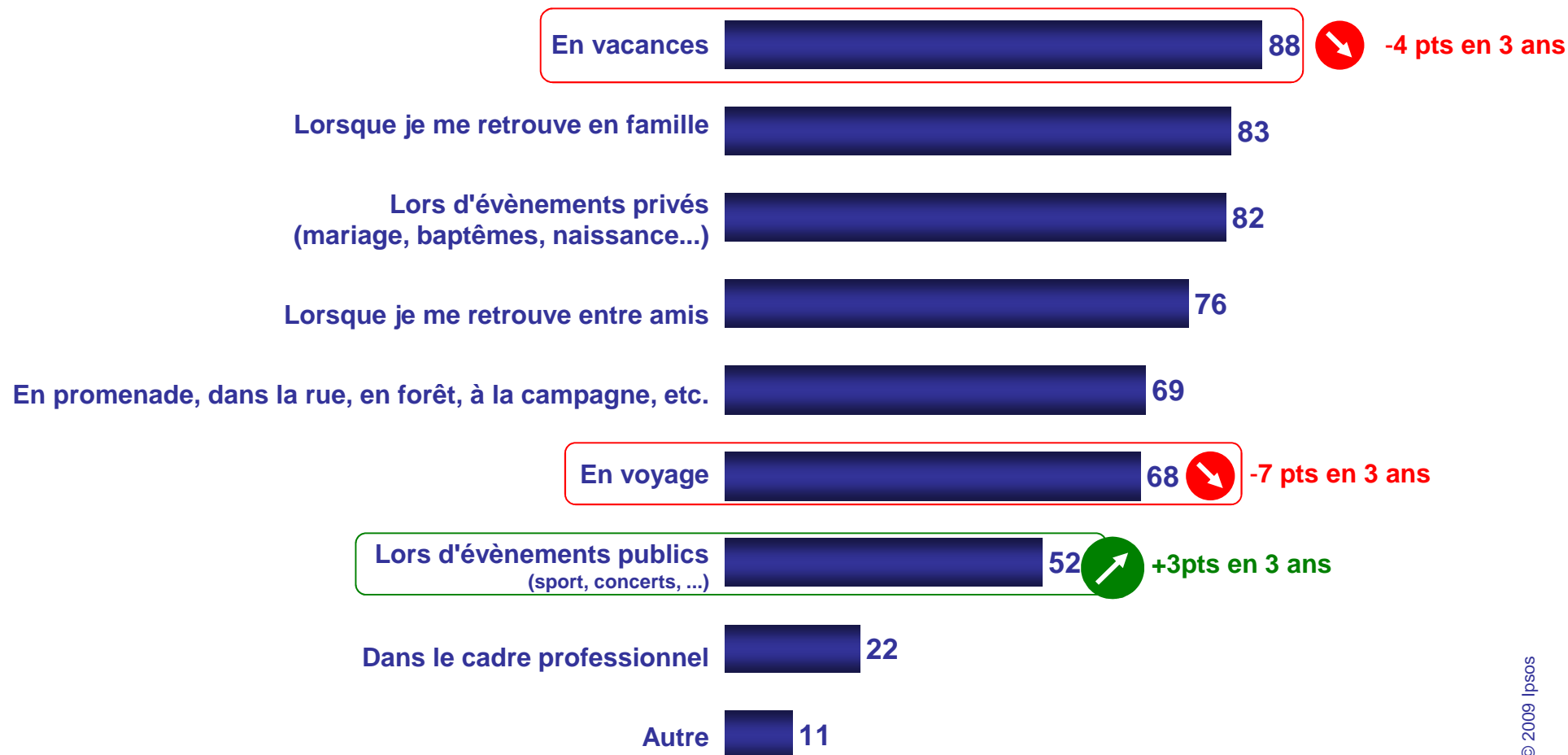


	2008	2009	2010	2011	
ST Appareil photo numérique	55	59	60	54	
Compact numérique	49	52	55	45	↘ Vs. 2010
Reflex numérique	63	63	64	59	↘ Vs. 2010
Bridge numérique	51	51	41	54	↗ Vs. 2010
ST Téléphone portable avec prise de vue intégrée	43	39	60	56	
Téléphone portable Avec connexion Internet			71	61	↘
Téléphone portable Sans connexion Internet			39	32	↘




Q25 – Dans quelles circonstances utilisez-vous chacun de ces appareils photo? (Plusieurs réponses possibles)

Tous appareils confondus





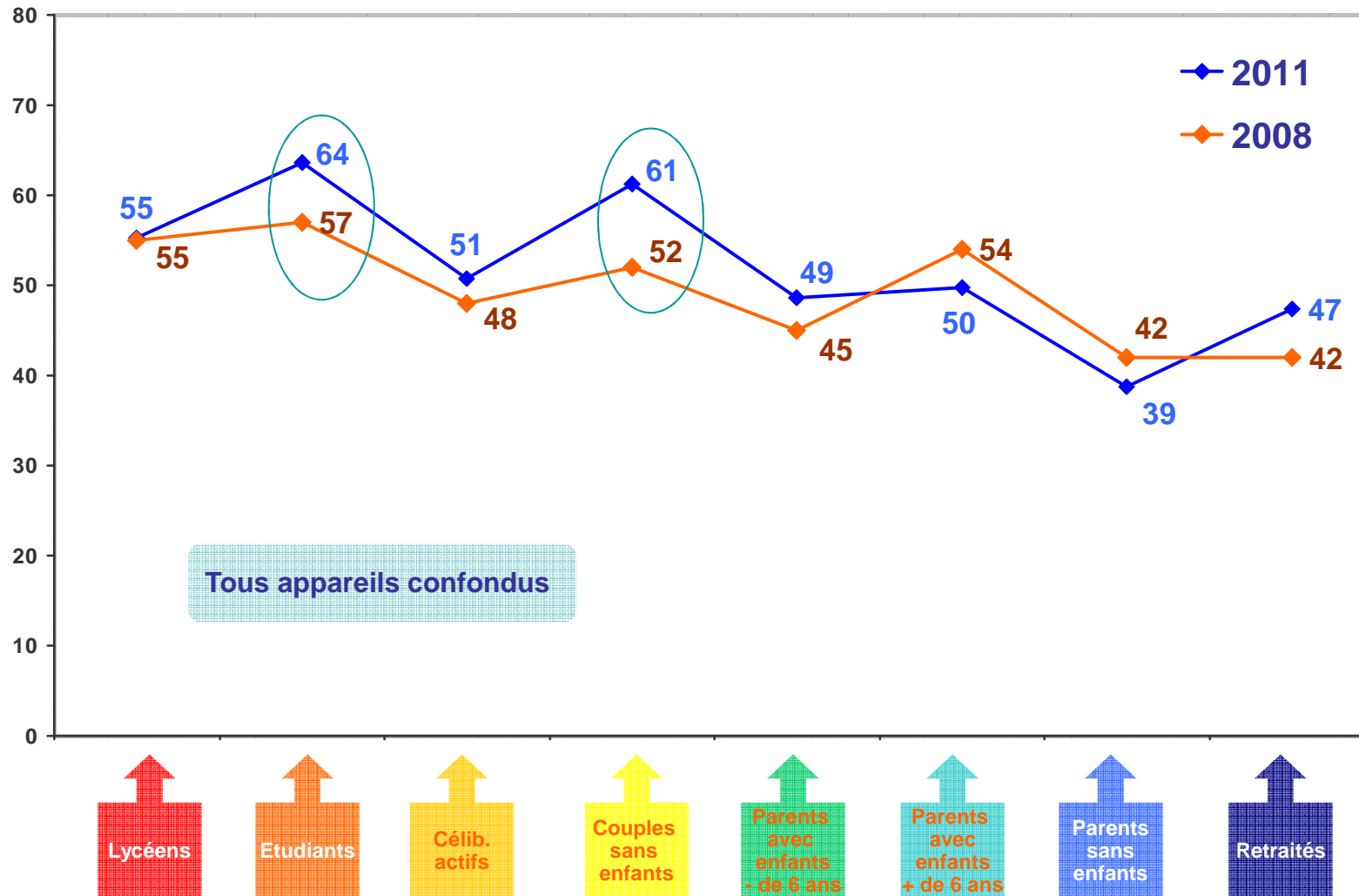
Q25 – Dans quelles circonstances utilisez-vous chacun de ces appareils photo? (Plusieurs réponses possibles)



Les étudiants et les couples sans enfants sont les premiers à utiliser leur appareil lors des événements publics

Q25 – Dans quelles circonstances utilisez-vous chacun de ces appareils photo? (Plusieurs réponses possibles)


Circonstance d'utilisation: Lors d'événements publics





Q26 – Pour quelles raisons utilisez-vous chacun de ces appareils photo? (Plusieurs réponses possibles)


Tous appareils confondus



L'usage du téléphone se rapproche de l'usage de l'appareil photo



Q26 – Pour quelles raisons utilisez-vous chacun de ces appareils photo? (Plusieurs réponses possibles)

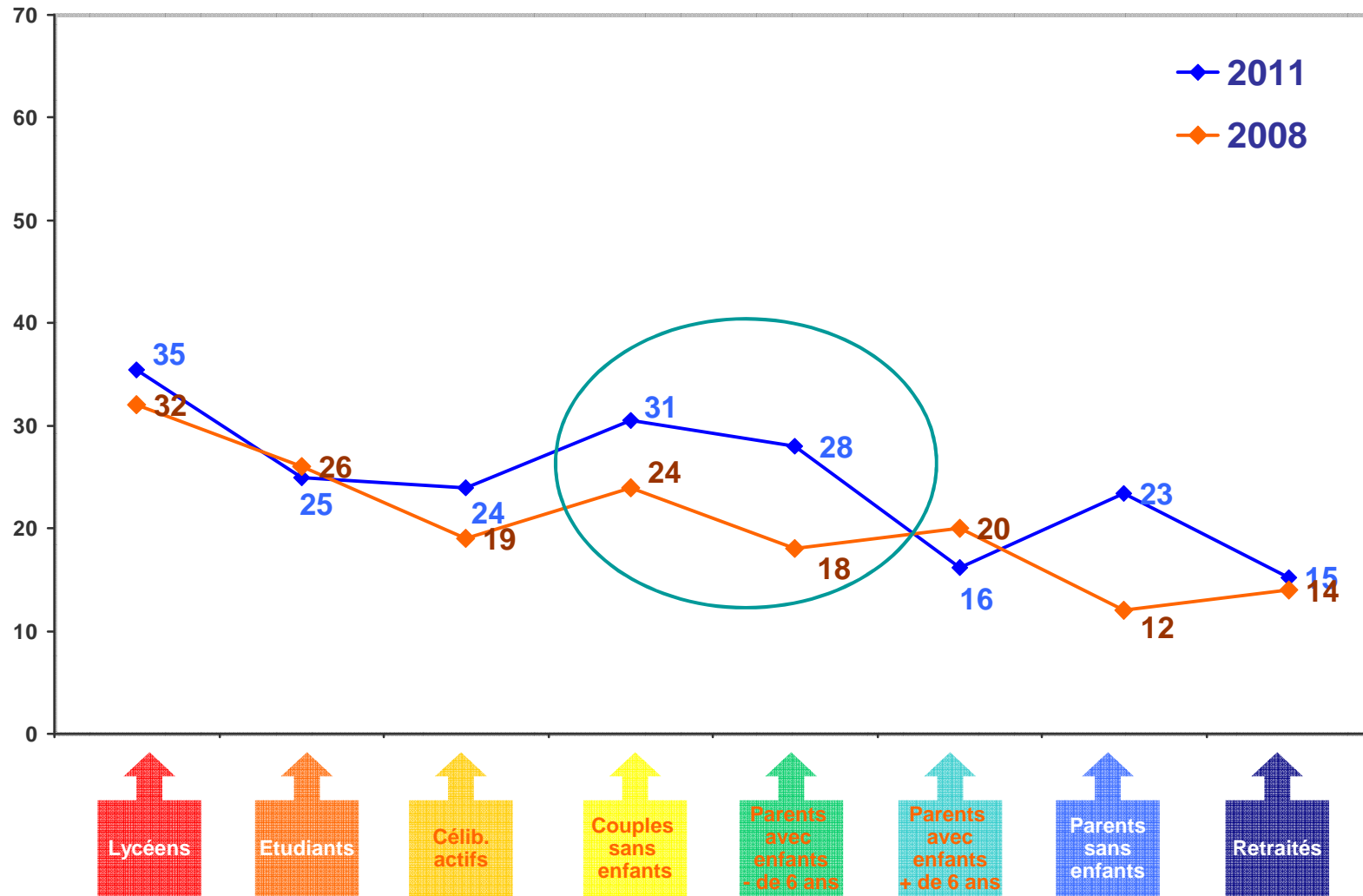




Q26 – Pour quelles raisons utilisez-vous chacun de ces appareils photo? (Plusieurs réponses possibles)

Tous appareils confondus

Raison d'utilisation: Pour alimenter un site Internet

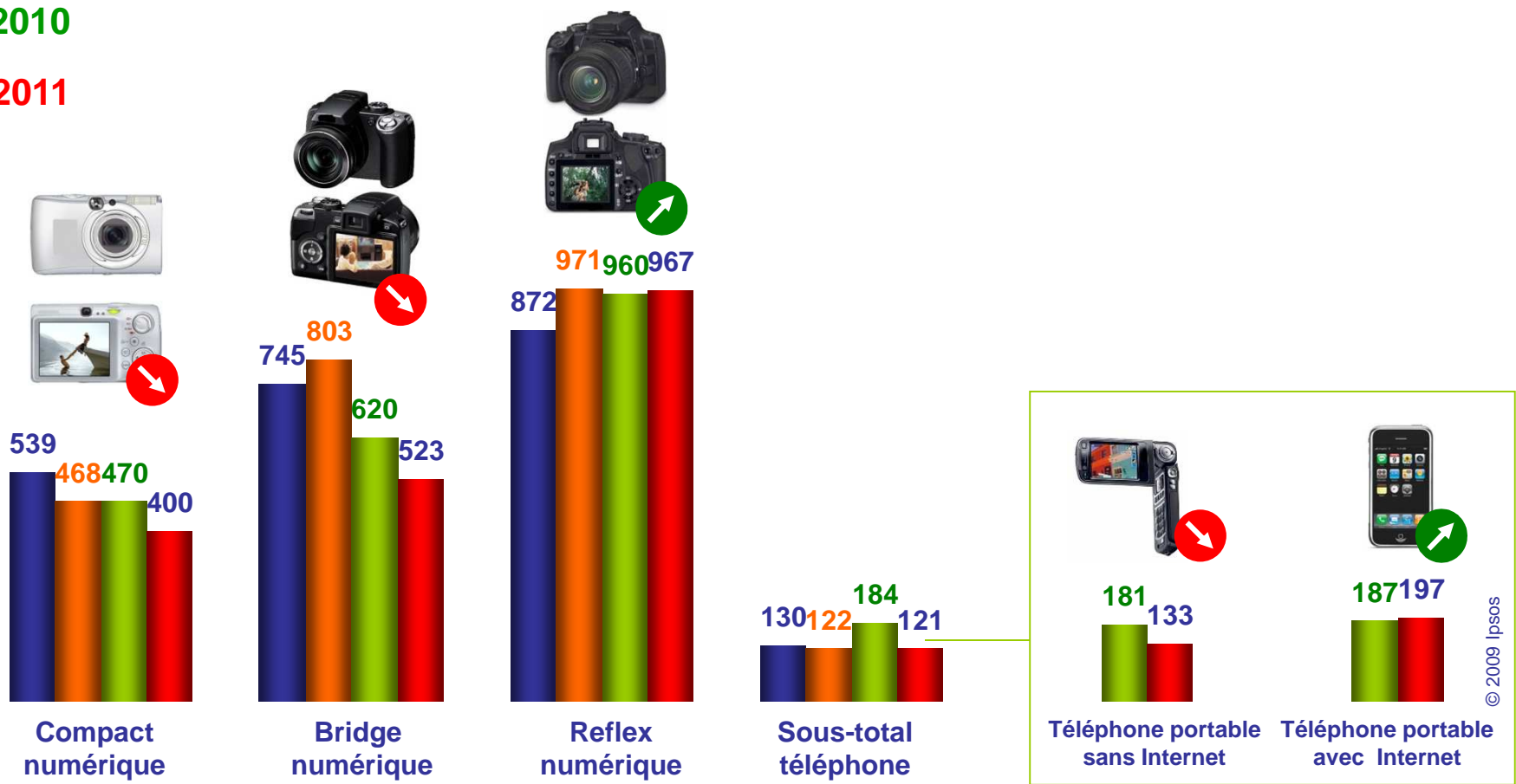


En quelques mois, on réalise plusieurs centaines de photos : Que deviennent-elles ?

Q27 – Combien de photos numériques estimez-vous avoir pris au cours des 6 derniers mois ? (Plusieurs réponses possibles)

- En 2008
- En 2009
- En 2010
- En 2011

Nombre moyen de photos prises
au cours des 6 derniers mois





Le transfert

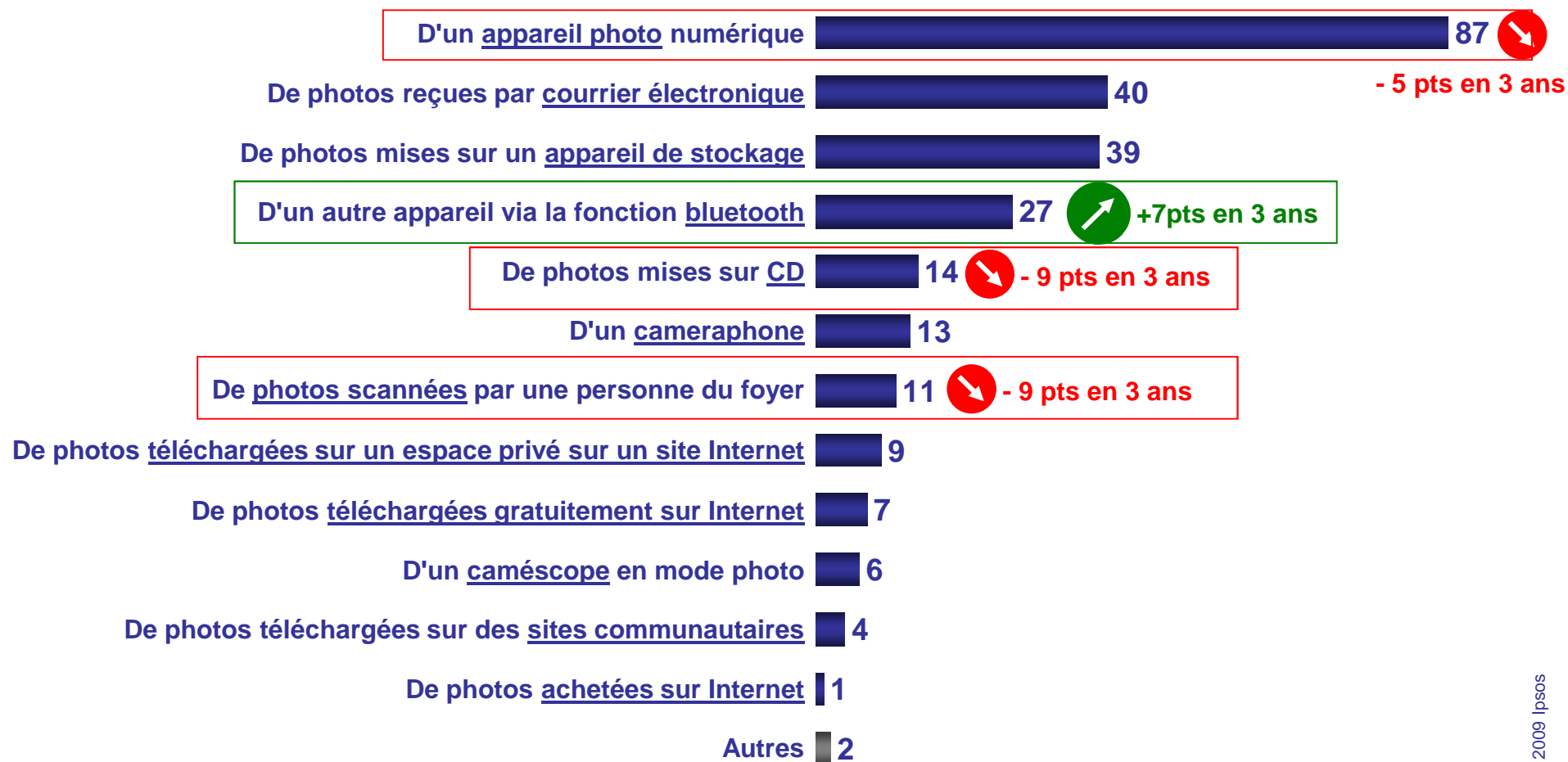
Le stockage

Génération retouche

Le transfert via appareil photo, CD ou scan recule légèrement tandis que celui par Bluetooth progresse

Q32 – D'où viennent les photos que vous avez transférées sur ordinateur ou sur un autre support? (Plusieurs réponses possibles)

Provenance des photos transférées



Le transfert



Le stockage

L'archivage sur disque dur reste de loin le premier support de stockage et le CD connaît une forte baisse cette année

Q33 – Que faites-vous des photos numériques transférées sur ordinateur ou sur un autre support?

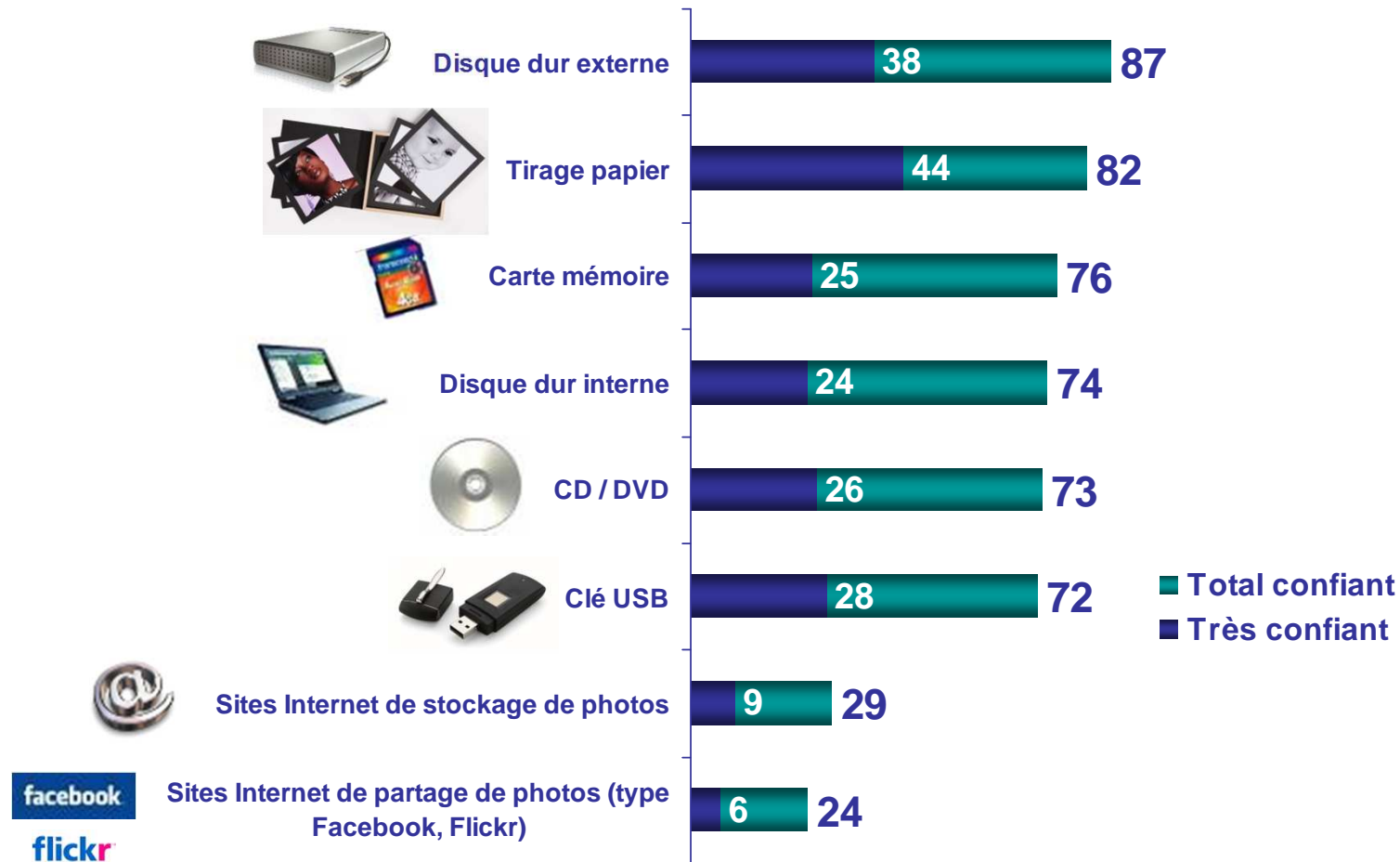
Destination des photos transférées



Base = Praticants de photo numérique ayant transféré des photos au cours des 6 derniers mois

Les sites Internet de stockage et de partage n'ont pas encore la confiance des usagers

Q37 – D'une manière générale, êtes-vous confiant dans la longévité et la fiabilité de chacun des supports suivants de stockage de vos photos ?





Triomphe de la mise en ligne auprès de la génération Y

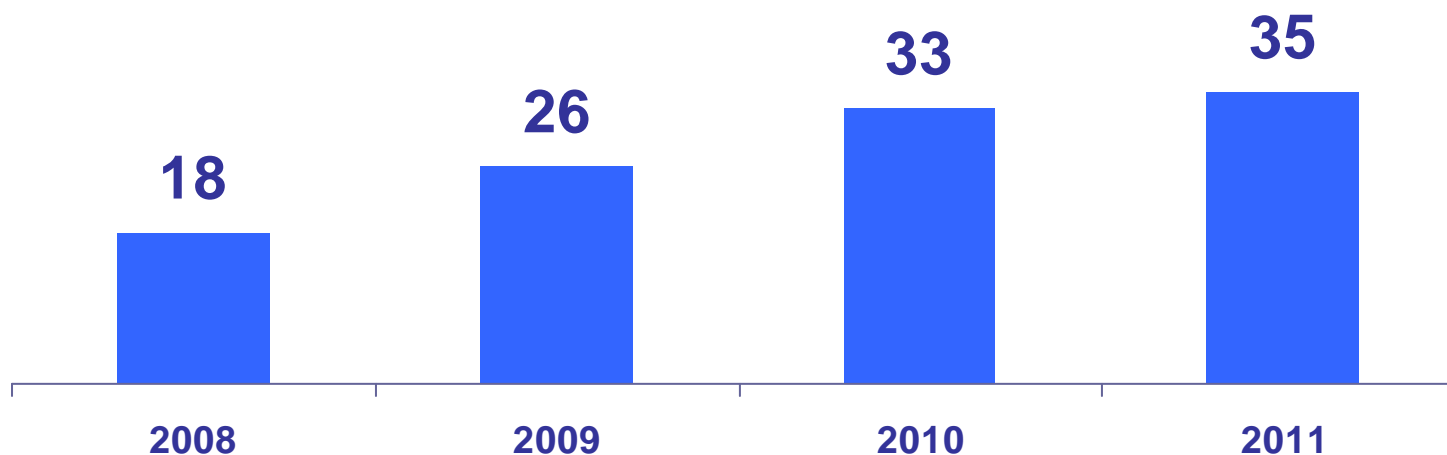
La matérialisation des photos

**Les tendances d'affichage :
du cadre numérique à la TV écran plat**

Q33 – Que faites-vous des photos numériques transférées sur ordinateur ou sur un autre support?

Destination des photos transférées

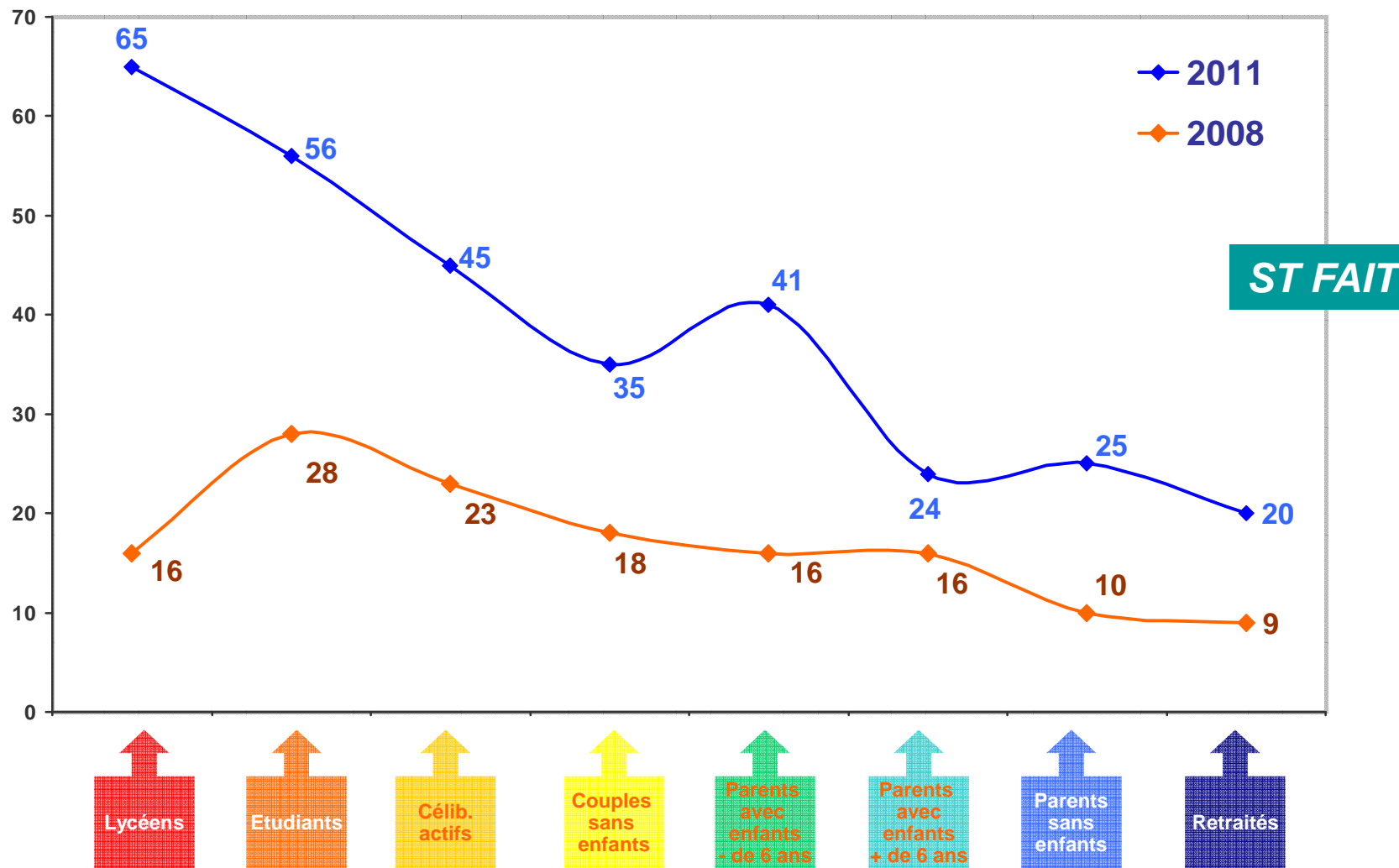
« Je les poste sur des sites communautaires »



En 4 ans, les posts sur les réseaux sociaux ont considérablement augmenté, essentiellement parmi les jeunes

Q33 – Que faites-vous des photos numériques transférées sur ordinateur ou sur un autre support?

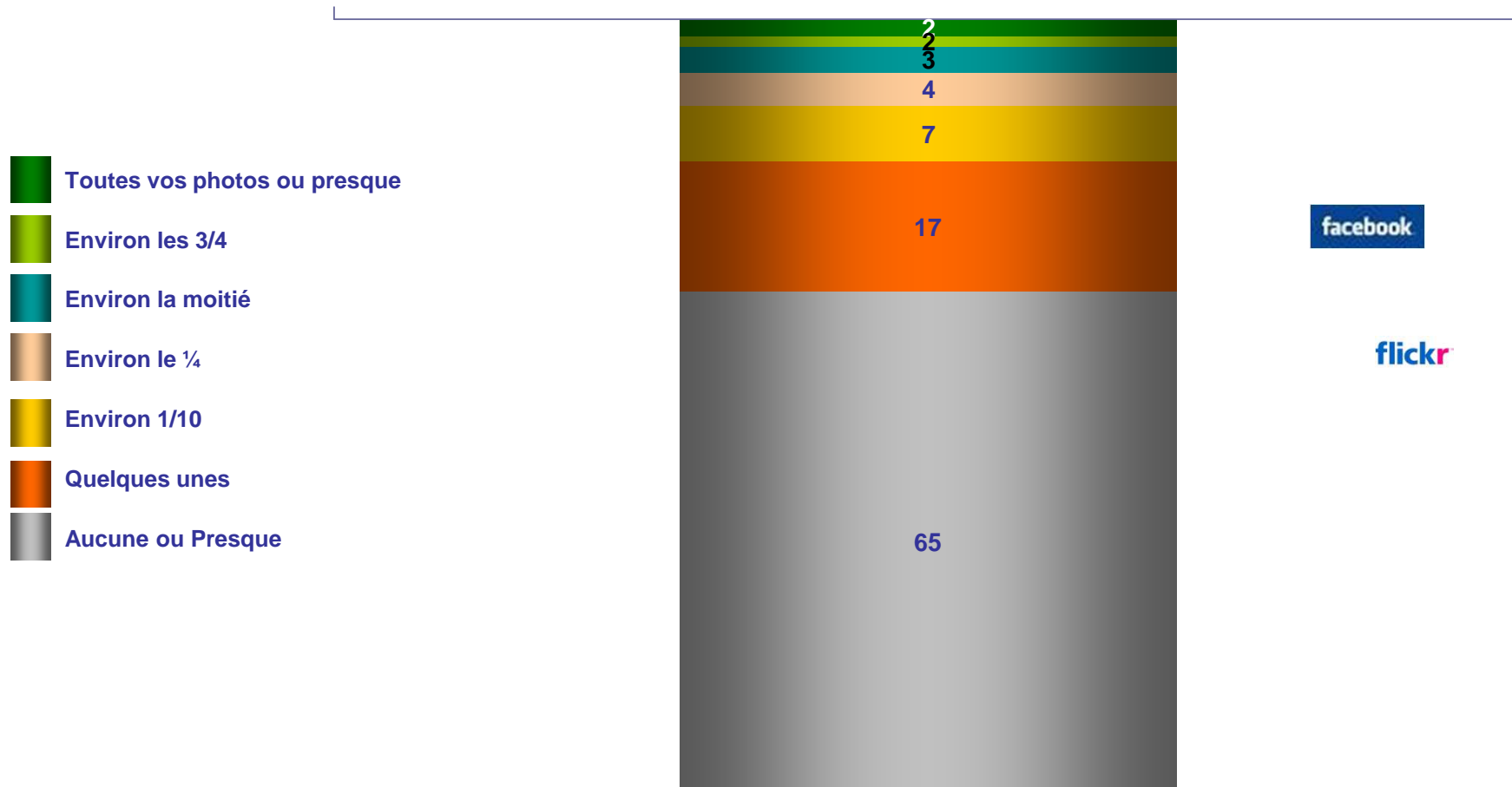
« Je les poste sur des sites communautaires »



Cette habitude ne concerne encore que quelques photos

Q33 – Que faites-vous des photos numériques transférées sur ordinateur ou sur un autre support?

Je les poste sur des sites communautaires (Facebook, MySpace, Flickr, ...)



Triomphe de la mise en ligne auprès de la génération Y



La matérialisation des photos

**Les tendances d'affichage :
du cadre numérique à la TV écran plat**

1 pratiquant sur 2 a imprimé ou fait développer des photos au cours des 6 derniers mois

Q40 – Au global, combien de photos numériques estimez-vous avoir imprimé personnellement au cours des 6 derniers mois?

Q49 – Au global, combien de photos numériques estimez-vous avoir donné à développer à un professionnel, dans un magasin, par Internet ou sur une borne au cours des 6 derniers mois

57% ont au moins imprimé une photo numérique eux-mêmes au cours des 6 derniers mois



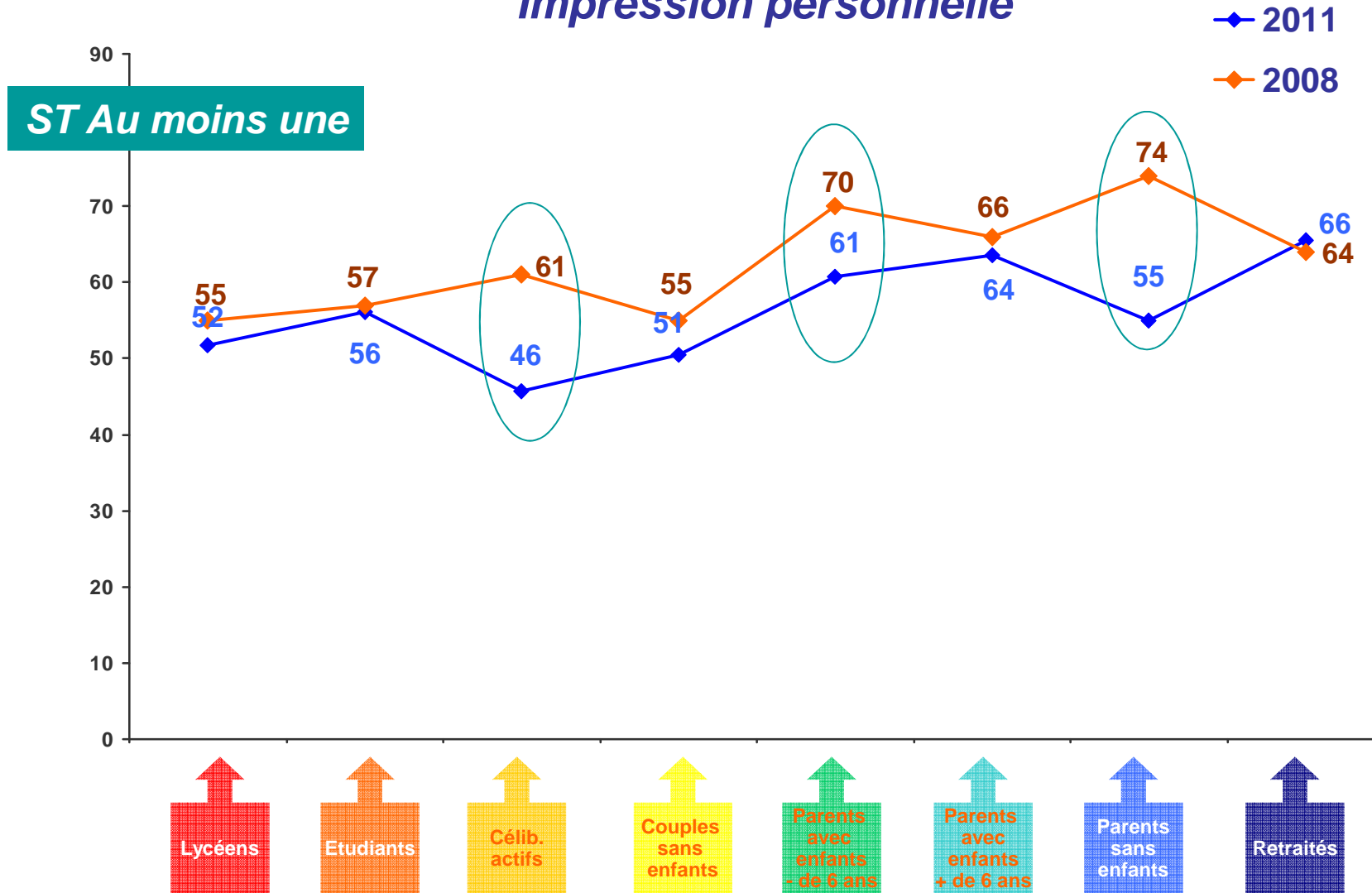
51% ont donné au moins une photo numérique à développer au cours des 6 derniers mois



L'impression personnelle a notamment progressé chez les parents et les célibataires actifs

Q40 – Au global, combien de photos numériques estimez-vous avoir imprimé personnellement au cours des 6 derniers mois?

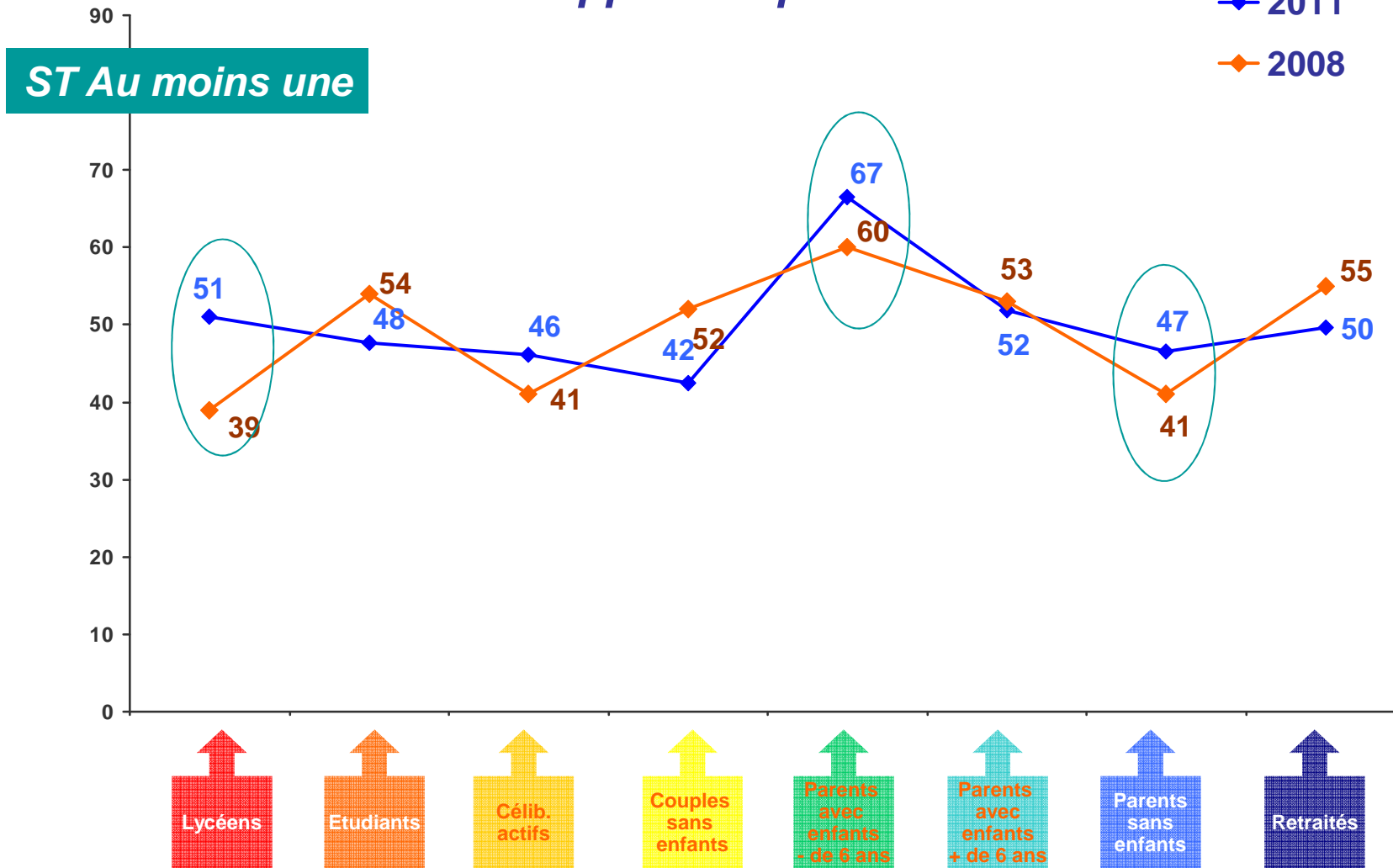
Impression personnelle



Le recours au développement professionnel a progressé chez les lycéens et les parents

Q49 – Au global, combien de photos numériques estimez-vous avoir donné à développer à un professionnel, dans un magasin, par Internet ou sur une borne au cours des 6 derniers mois

Développement professionnel



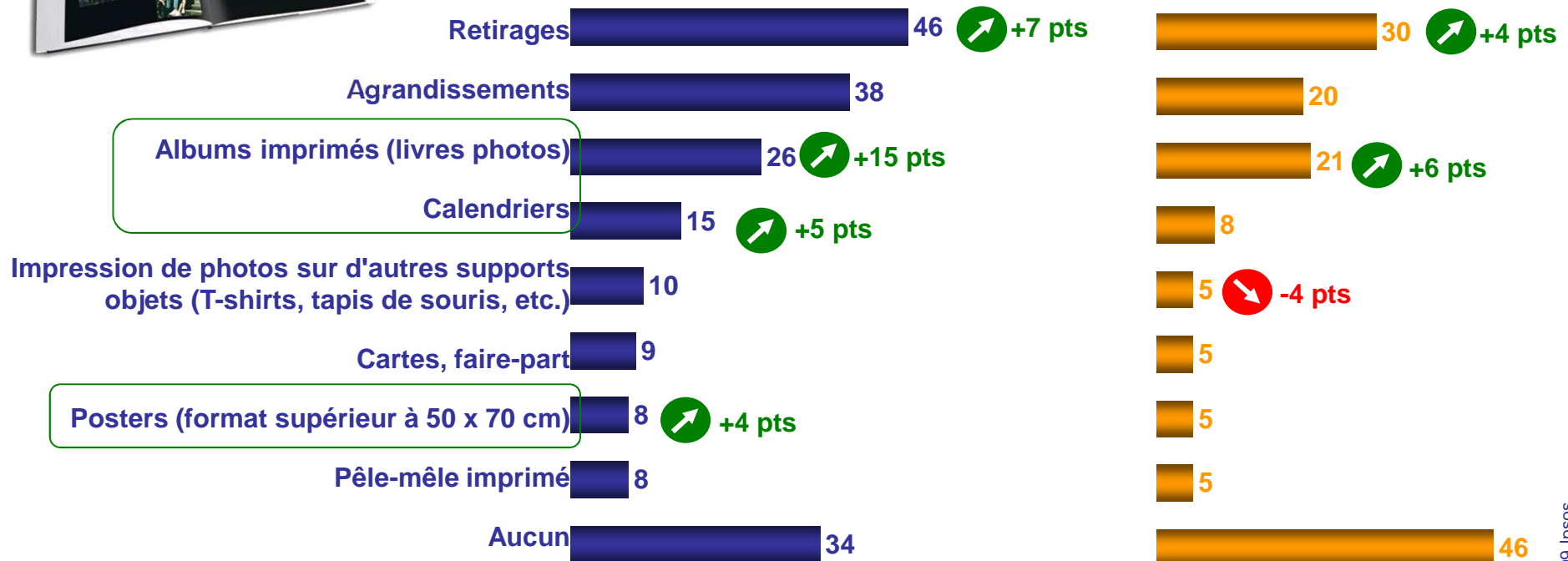
Depuis 2008, le nombre de compléments réalisés a fortement progressé, albums photos en tête + calendriers, posters et retirages

Q60 – Parmi la liste suivante, quels sont les compléments que vous avez déjà faits réaliser à partir de vos photos ? (Plusieurs réponses possibles)
 Q61 – Et quels sont les compléments que vous avez l'intention de faire réaliser, à partir de vos photos, dans les mois à venir ?



Complément qu'ils ont déjà réalisés

Complément qu'ils ont l'intention de réaliser



Triomphe de la mise en ligne auprès de la génération Y

La matérialisation des photos



**Les tendances d'affichage :
du cadre numérique à la TV écran plat**

L'ordinateur reste l'écran favori pour afficher des photos mais la télévision et le cadre numérique sont de plus en plus plébiscités

Q63 – Affichez-vous les photos que vous conservez sous format numérique sur les supports suivants ?

